

Numéro:191

15 Avril 2023 6:00 p.m.

**SITUATION ÉPIDÉMIOLOGIQUE DU CHOLÉRA, 14 avril 2023, HAÏTI**

**39 019**

TOTAL CAS  
SUSPECTS

**2 627**

(0 nouveau)  
TOTAL CAS  
CONFIRMÉS

**34 687**

(19 nouveaux)  
TOTAL CAS  
HOSPITALISÉS

**448**

(0 nouveau)  
DÉCÈS  
INSTITUTIONNELS

**221**

(0 nouveau)  
DÉCÈS  
COMMUNAUTAIRES

**17 ANS**

ÂGE MEDIAN DES  
CAS HOSPITALISÉS

**7 428**

# D'ÉCHANTILLONS REÇUS

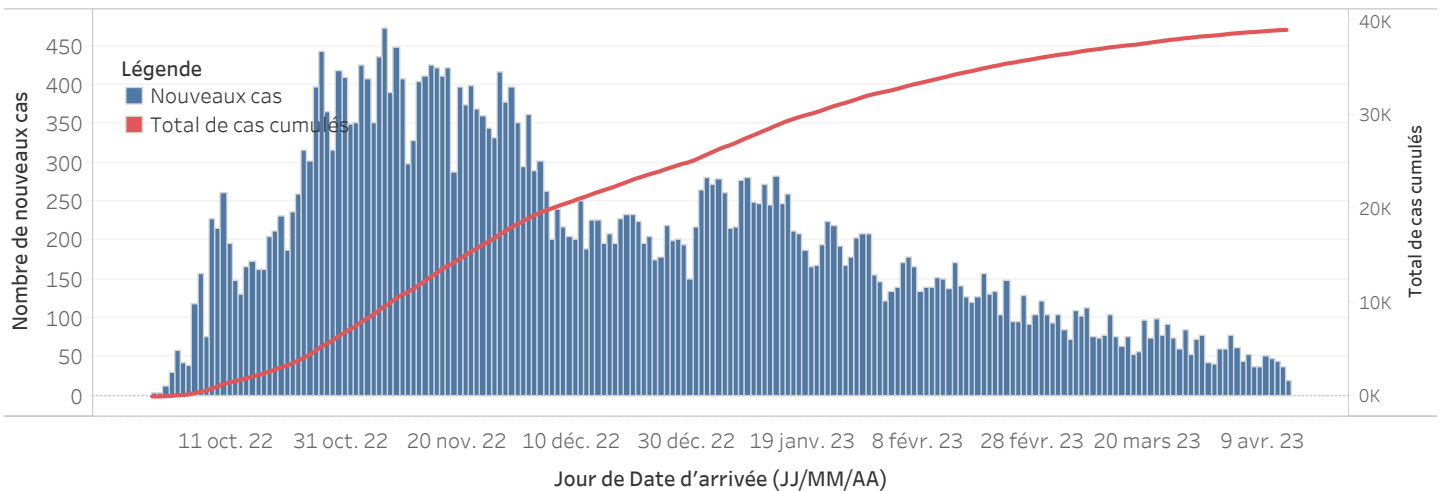
**7 428**

# DE TESTS RÉALISÉS

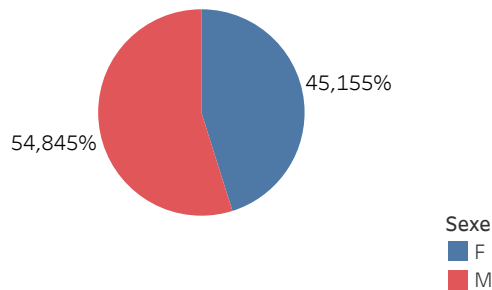
**35,36%**

TAUX DE POSITIVITÉ

**DISTRIBUTION DES CAS SUSPECTS PAR JOUR JUSQU'AU 14 AVRIL 2023, HAÏTI**

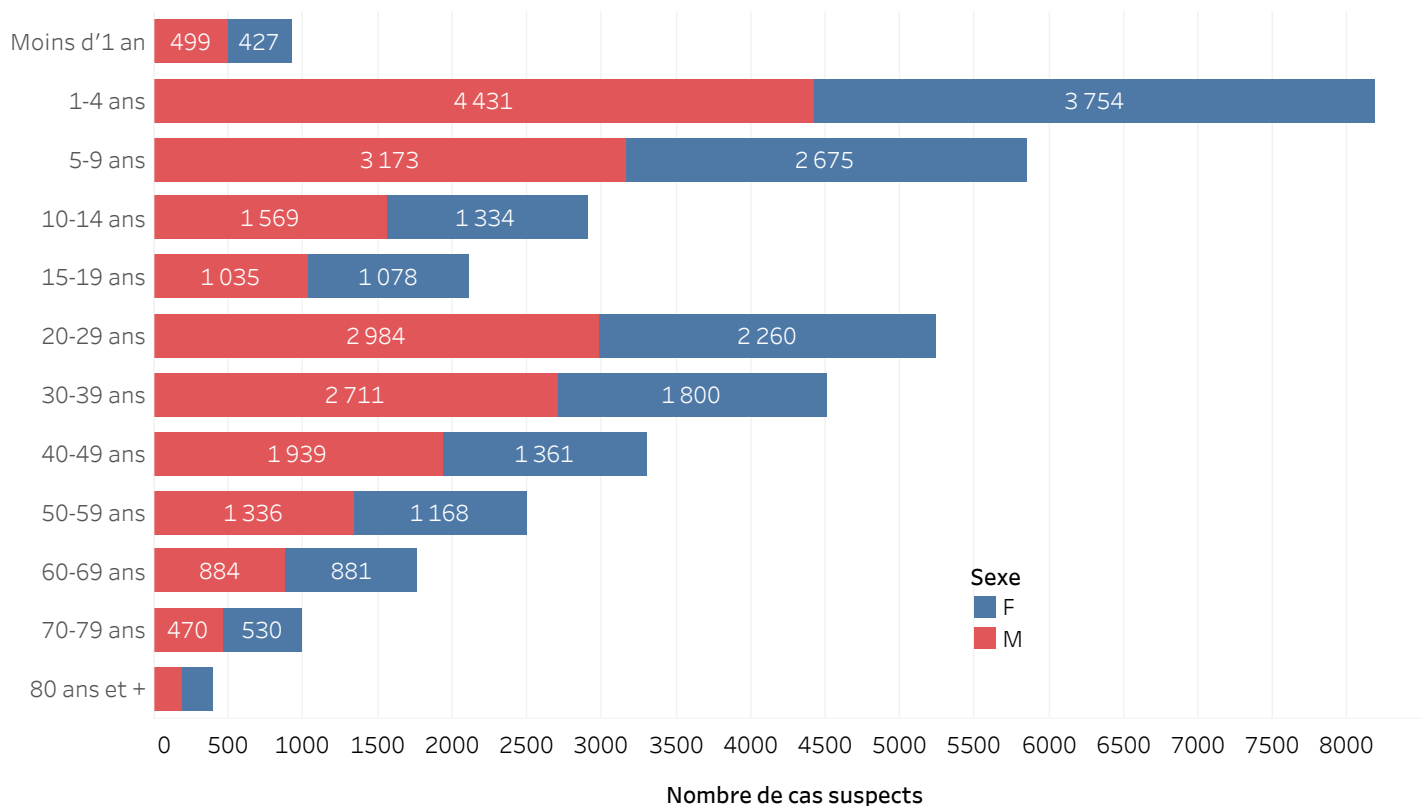


**DISTRIBUTION DES CAS SUSPECTS CUMULÉS PAR SEXE JUSQU'AU 14 AVRIL 2023, HAÏTI**

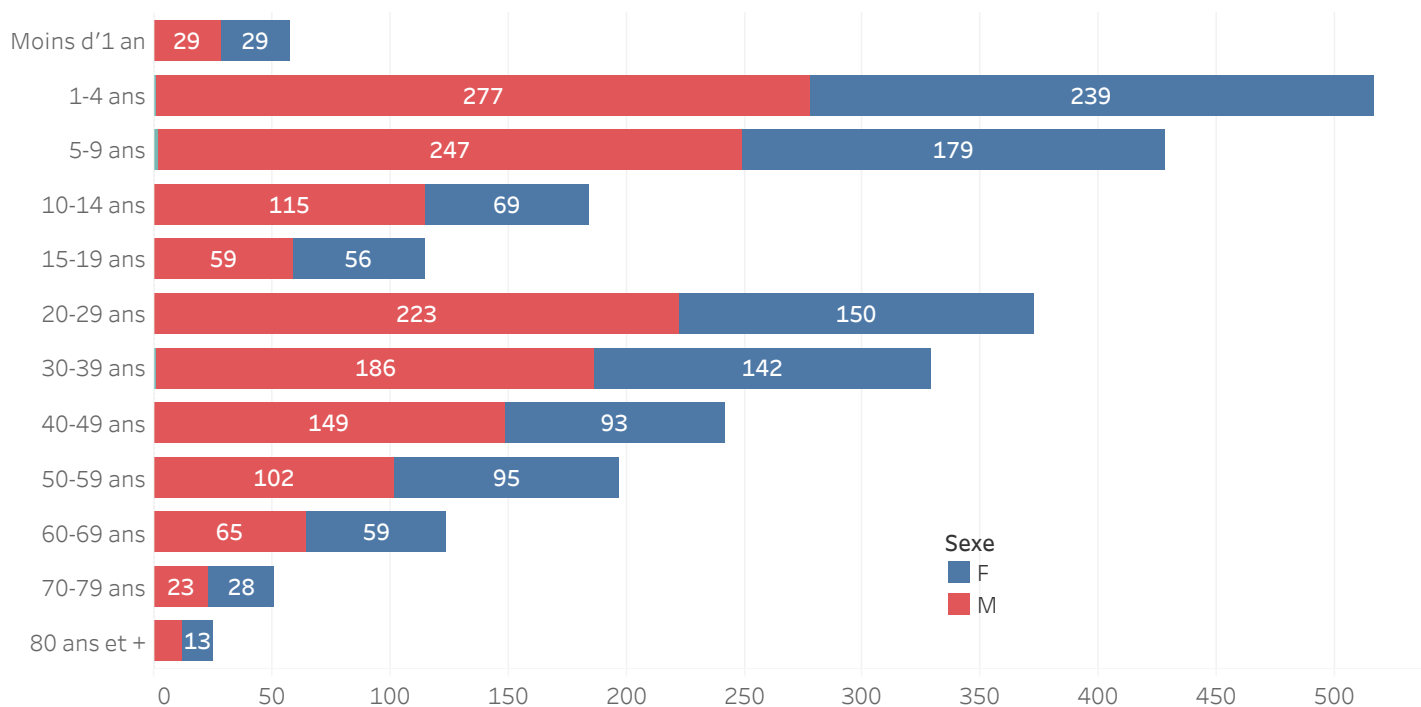


*N-B. Les informations contenues dans ce rapport sont actualisées de manière quotidienne et peuvent être modifiées après la classification finale des cas.*

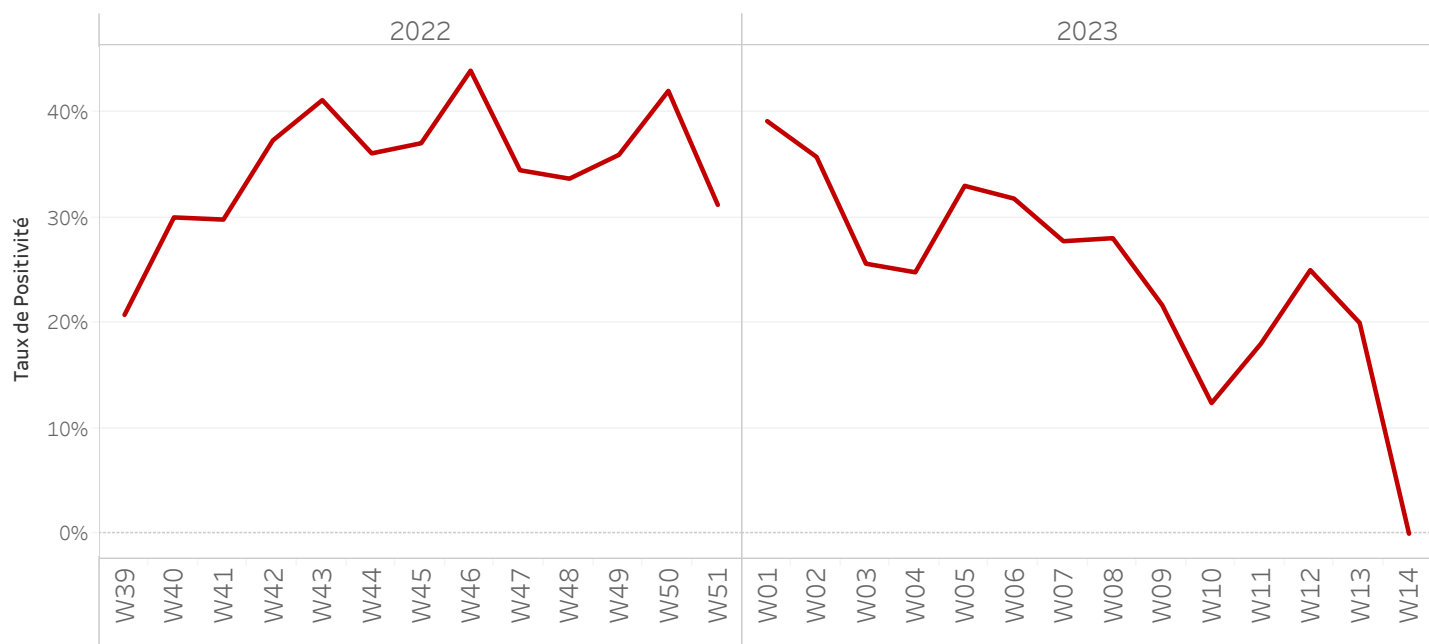
## DISTRIBUTION DES CAS SUSPECTS CUMULÉS PAR TRANCHE D'ÂGE ET PAR SEXE JUSQU'AU 14 AVRIL 2023, HAÏTI



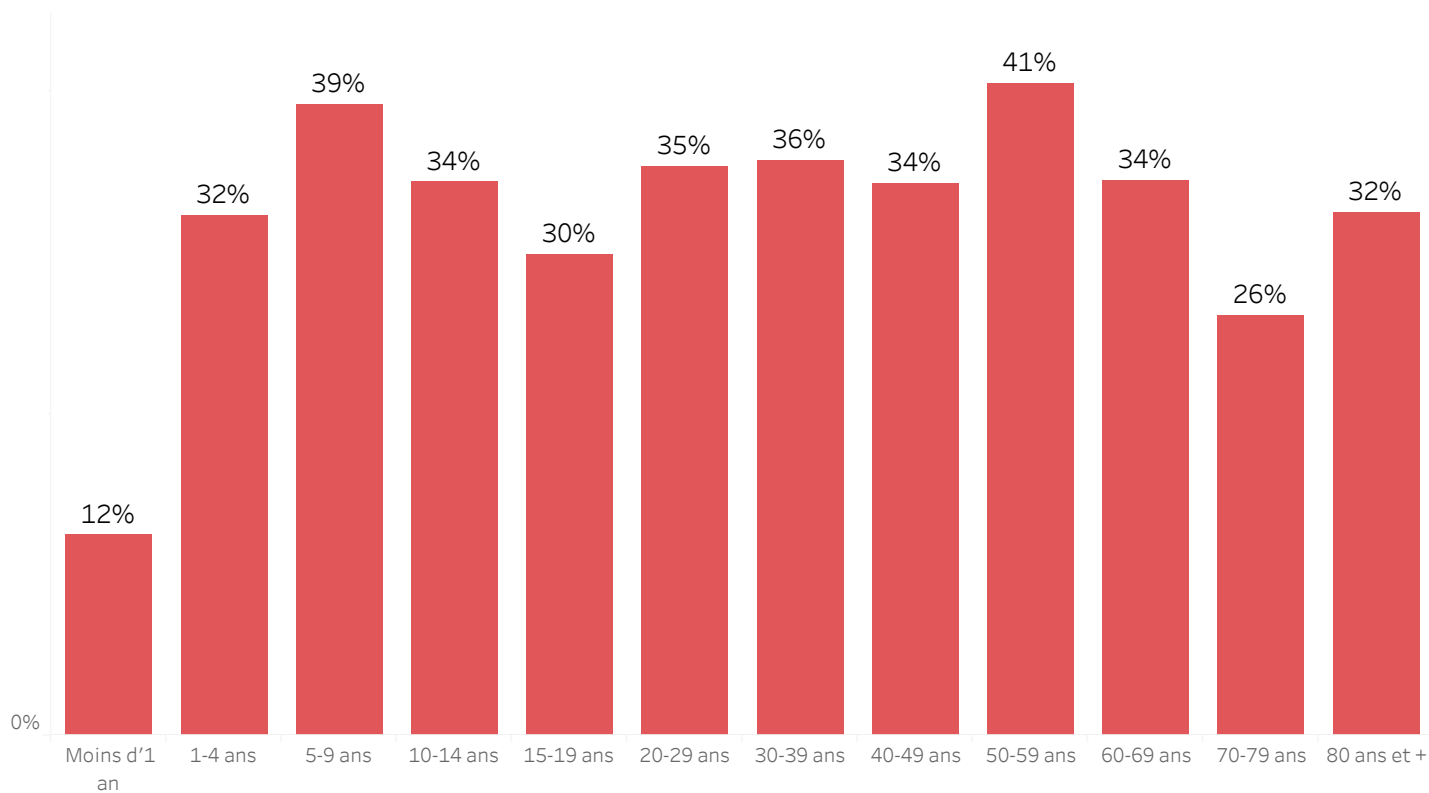
## DISTRIBUTION DES CAS CONFIRMÉS CUMULÉS PAR TRANCHE D'ÂGE ET PAR SEXE JUSQU'AU 14 AVRIL 2023, HAÏTI



## ÉVOLUTION HEBDOMADAIRE DU TAUX DE POSITIVITÉ, 39SE 2022-14SE 2023, HAÏTI



## TAUX DE POSITIVITÉ PAR GROUPE D'ÂGE JUSQU'AU 14 AVRIL 2023, HAÏTI



**DISTRIBUTION DES CAS TESTÉS, CONFIRMÉS PAR DÉPARTEMENT ET PAR COMMUNE AYANT NOTIFIÉ DES CAS SUSPECTS JUSQU'AU 14 AVRIL 2023, HAÏTI**

DÉPARTEMENT DE RÉSIDENCE	COMMUNE DE RÉSIDENCE	NOMBRE DE CAS SUSPECTS SAISIS	NOMBRE DE CULTURES DE SELLES RÉALISÉES	NOMBRE DE CAS CONFIRMÉS
ARTIBONITE	Desdunes	114	3	1
	Grande-Saline	332	7	3
	Gros-Morne	252	39	12
	L'Estere	329	21	10
	Saint-Marc	1622	74	7
	Saint-Michel	557	44	16
	Verrettes	571	55	8
	La Chapelle	36	5	3
	Marchand-Dessalines	769	56	28
	Gonaïves	1016	166	20
	Marmelade	3	0	-
	Terre Neuve	5	0	-
	Ennery	112	1	-
	Anse-Rouge	19	0	-
	Petite-Rivière	372	24	1
CENTRE	Boucan-Carre	412	38	15
	Belladère	386	7	4
	Mirebalais	2429	749	310
	Saut-d'Eau	231	74	31
	Savanette	90	8	5
	Cerca-La-Source	1037	27	12
	Cerca-Cavajal	172	11	4
	Hinche	862	124	29
	Thomonde	29	4	-
	Thomassique	156	11	0
	Maissade	70	8	3
GRAND-ANSE	Lascahobas	901	81	38
	Dame-Marie	159	77	46
	Jérémie	271	310	117
	Corail	41	2	1
	Les Irois	1	0	-
	Abricot	7	4	2
	Roseaux	24	6	-
	Moron	8	9	7
	Chambellan	2	2	1
	Beaumont	1	1	0
Total	Total	13606	2111	755

\*\*\*Le nombre de cas suspects est inférieur au nombre de cas testés en provenance des communes étoilées dans la 2<sup>ème</sup> colonne du tableau selon la base de données transmise par le Laboratoire. Ce problème est lié à un retard de rapportage des cas suspects sur DHIS-2 en raison des difficultés confrontées avec les réseaux d'internet.

**DISTRIBUTION DES CAS TESTÉS, CONFIRMÉS PAR DÉPARTEMENT ET PAR COMMUNE AYANT NOTIFIÉ DES CAS SUSPECTS JUSQU'AU 14 AVRIL 2023, HAÏTI**  
(SUITE)

DÉPARTEMENT DE RÉSIDENCE	COMMUNE DE RÉSIDENCE	NOMBRE DE CAS SUSPECTS SAISIS	NOMBRE DE CULTURES DE SELLES RÉALISÉES	NOMBRE DE CAS CONFIRMÉS
NORD	Acul-du-Nord***	3	2	1
	Cap-Haïtien	586	162	39
	Quartier Morin	10	3	0
	Pilate	51	6	4
	Milot	22	1	0
	Limonade	18	6	0
	Dondon	62	41	25
	Saint-Raphel	160	9	5
	Bas Limbé	22	5	4
	Plaisance	209	47	27
	Limbé	333	99	50
	Borgne	51	8	6
	Grande-Rivière	23	0	-
	Pignon	10	1	-
	Plaine-du-Nord	18	1	1
	NORD-OUEST	Port-Magot	129	9
Port-de-Paix		1126	145	25
Chansolme		39	13	4
Bassin-Bleu		147	38	16
Saint Louis-du-Nord		677	40	14
Baie-de-Henne		29	3	3
Anse-à-Foleur		241	13	6
La Tortue		95	7	2
Mole-Saint Nicolas		23	0	-
Bombadopolis		1	1	1
NIPPES	Jean-Rabel***	19	14	1
	Anse-à-Veau	449	54	12
	Arnaud	276	28	8
	Grand-Boucan	2	0	-
	Baradère	12	0	-
	Petit-Trou	21	0	2
	L'Asile	31	26	4
	Plaisance-du-Sud	14	4	2
	Fond-des-Nègre	107	59	7
	Petite-Rivière des Nippes	51	6	-
	Paillant	56	20	2
Miragoane	351	127	21	
<b>Total</b>	<b>Total général</b>	<b>5474</b>	<b>998</b>	<b>297</b>

\*\*\*Le nombre de cas suspects est inférieur au nombre de cas testés en provenance des communes étoilées dans la 2<sup>ème</sup> colonne du tableau selon la base de données transmise par le Laboratoire. Ce problème est lié à un retard de rapportage des cas suspects sur DHIS-2 en raison des difficultés confrontées avec les réseaux d'internet.

**DISTRIBUTION DES CAS TESTÉS, CONFIRMÉS PAR DÉPARTEMENT ET PAR COMMUNE AYANT NOTIFIÉ DES CAS SUSPECTS JUSQU'AU 14 AVRIL 2023, HAÏTI**  
(SUITE)

DÉPARTEMENT	COMMUNE DE RÉSIDENCE	NOMBRE DE CAS SUSPECTS SAISIS	NOMBRE DE CULTURES DE SELLES RÉALISÉES	NOMBRE DE CAS CONFIRMÉS
NORD-EST	Trou-du-Nord***	9	75	2
	Terrier-Rouge***	1	16	0
	Ouanaminth***	136	142	46
	Mombin Crochu	31	33	7
	Carice	14	6	1
	Mont-Organisé	21	0	-
	Capotille	25	5	1
	Vallieres	2	0	-
	Fort-Liberte***	18	56	0
OUEST	Carrefour	2967	263	119
	Cité-Soleil	2693	487	162
	Croix-des-Bouquets	834	238	88
	Delmas	2007	522	205
	Ganthier***	41	49	14
	Cornillon	9	0	-
	Kenscoff	85	34	13
	Arcahaie	255	22	13
	Pétion-Ville	1477	422	170
	Port-au-Prince	5595	667	305
	Gressier	152	31	18
	Tabarre	552	339	39
	Petit-Goave	734	176	49
	Grand-Goave***	122	34	11
	Léogane	86	20	7
	Thomazeau	79	42	18
	Fond-Verrettes***	1	8	0
	Anse-à-Galets	102	13	4
	Cabaret	849	106	82
	Pointe-à-Raquettes	23	2	0
<b>Total</b>	<b>Total général</b>	<b>18920</b>	<b>3808</b>	<b>1374</b>

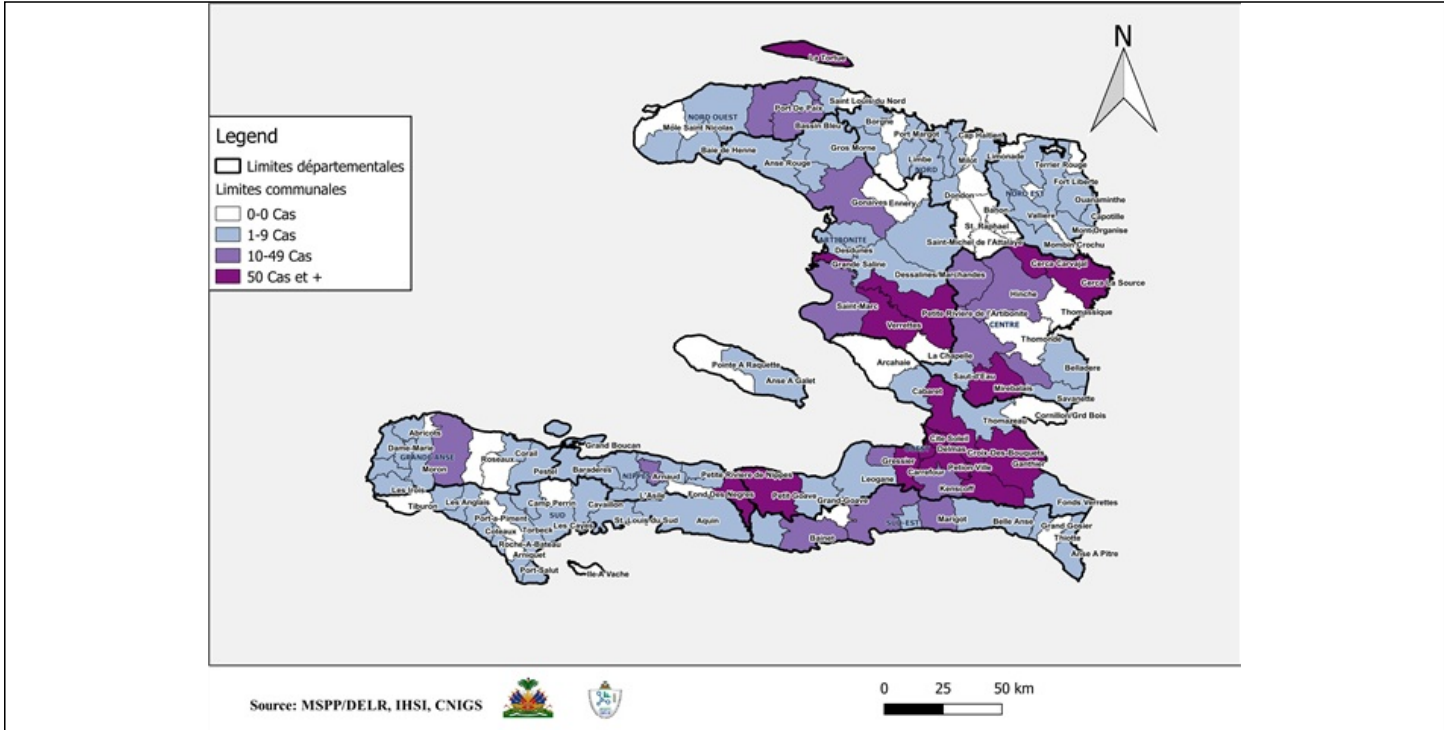
\*\*\*Le nombre de cas suspects est inférieur au nombre de cas testés en provenance des communes étoilées dans la 2<sup>ème</sup> colonne du tableau selon la base de données transmise par le Laboratoire. Ce problème est lié à un retard de rapportage des cas suspects sur DHIS-2 en raison des difficultés confrontées avec les réseaux d'internet.

**DISTRIBUTION DES CAS TESTÉS, CONFIRMÉS PAR DÉPARTEMENT ET PAR COMMUNE AYANT NOTIFIÉ DES CAS SUSPECTS JUSQU'AU 14 AVRIL 2023, HAÏTI**  
(SUITE)

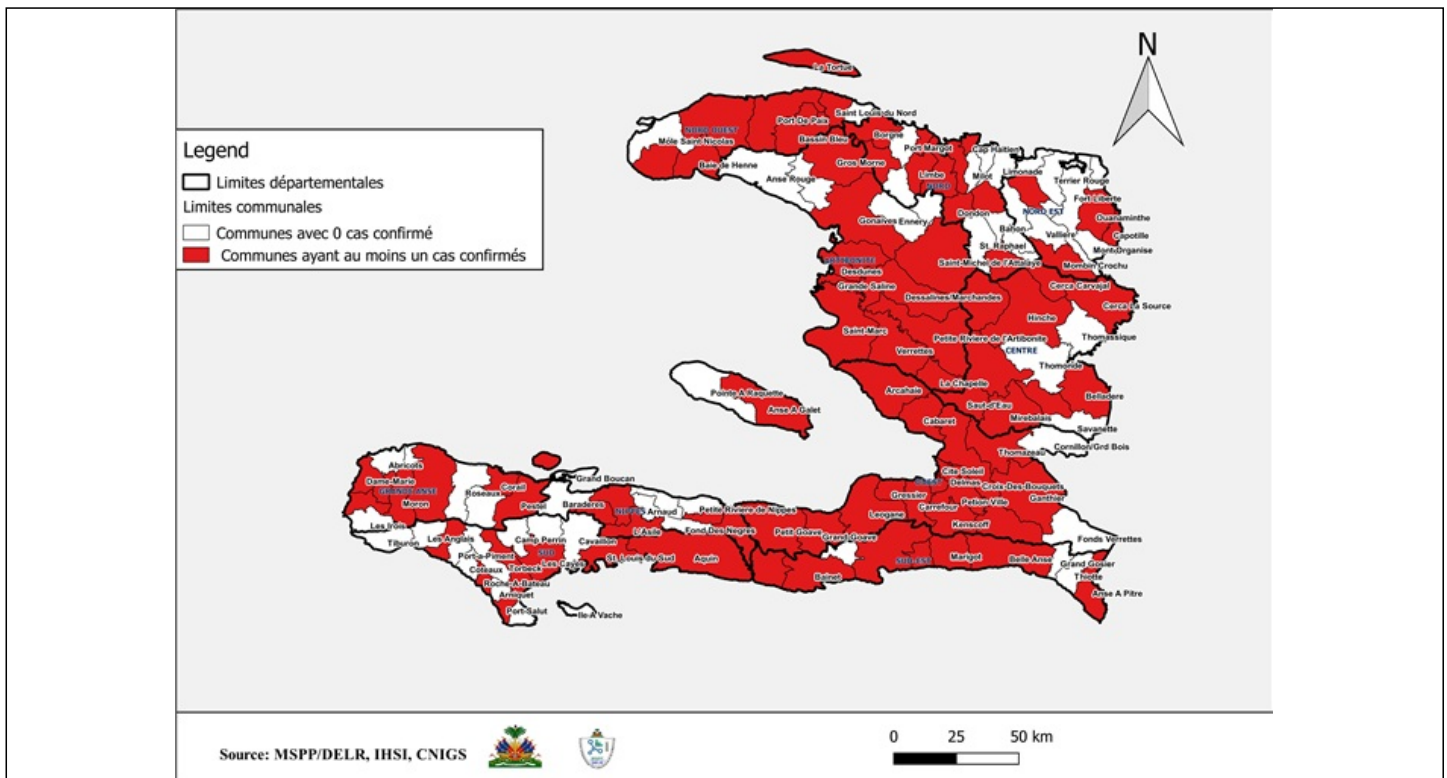
DÉPARTEMENT DE RÉSIDENCE	COMMUNE DE RÉSIDENCE	NOMBRE DE CAS SUSPECTS SAISIS	NOMBRE DE CULTURES DE SELLES RÉALISÉES	NOMBRE DE CAS CONFIRMÉS
SUD	Port-à-Piment***	4	7	0
	Cavaillon***	7	9	2
	Coteaux	2	2	0
	Saint-Louis	176	16	8
	Les Cayes	136	94	34
	Chardonnière	2	2	2
	Torbeck	8	6	3
	Roche-à-Bateau	1	1	1
	Camp-Périn	2	1	0
	St-Jean	3	3	2
	Fond-des-Blancs	9	10	9
	Port-Salut	1	2	1
	Les Anglais	37	1	0
	Aquin	101	91	16
	SUD-EST	Thiotte	6	0
Belle-Anse***		49	61	31
Bainet		54	11	8
Jacmel		321	140	61
Marigot		62	42	16
Côte-de-Fer***		7	9	4
Cayes Jacmel		8	1	1
Anse-à-Pitre		9	2	2
Grand-Gosier		1	0	-
La Vallé		13	0	-
Total		1019	511	201
Total général		39019	7428	2627

\*\*\*Le nombre de cas suspects est inférieur au nombre de cas testés en provenance des communes étoilées dans la 2<sup>ème</sup> colonne du tableau selon la base de données transmise par le Laboratoire. Ce problème est lié à un retard de rapportage des cas suspects sur DHIS-2 en raison des difficultés confrontées avec les réseaux d'internet.

## CARTOGRAPHIE DES CAS SUSPECTS DE CHOLÉRA JUSQU'AU 14 AVRIL 2023, HAÏTI



## REPRÉSENTATION GÉOGRAPHIQUE DES COMMUNES AYANT AU MOINS UN (1) CAS CONFIRMÉ DE CHOLÉRA JUSQU'AU 14 AVRIL 2023, HAÏTI





## Surveillance du Choléra

### Définitions de cas adoptées, Octobre 2022

#### Cas Suspect :

Toute personne présentant une diarrhée aiguë aqueuse, profuse, avec ou sans vomissements, avec ou sans déshydratation.

#### Cas Confirmé :

Tout cas suspect avec une culture positive pour *Vibrio Cholerae* ou présentant un lien épidémiologique avec un cas confirmé de choléra.

#### Cas Hospitalisé :

Tout cas suspect ou confirmé qui passe au moins 24 heures dans une institution de prise en charge.

#### Décès Institutionnel :

Tout cas suspect ou confirmé qui meurt dans une institution de prise en charge.

#### Décès Communautaire :

Tout cas suspect qui meurt en dehors d'une institution de prise en charge.